

**SINDICATOS DAS INDÚSTRIAS DO MATE NOS
ESTADOS DO RS/SC/PR E MS - SINDIMATES**

**“AUDIÊNCIA PÚBLICA - ISENÇÃO DO PIS E
DO COFINS PARA A ERVA MATE”**

BRASÍLIA - DF, 15/10/2013.

**Alfeu Strapasson
Pres. SINDIMATE-RS
IBRAMATE**

- TEMAS:

- Primeiro: Estrutura do setor Ervateiro Brasileiro.
- Segundo: Relevância da Erva Mate para o Brasil.
- Terceiro: Produção / consumo e Exportações,
O mundo desperta para a Erva Mate.
- Quarto: Gargalos e Desafios para a Erva Mate Brasileira (Desoneração tributária)

1.1 - Estrutura de representação da Indústria e dos Produtores do Setor Ervateiro Brasileiro:

- Associações Locais, estruturadas nos municípios dos Estados produtores. Ex: Indumate, Aspemate.....
- SINDIMATES: Rio Grande do Sul, Santa Catarina, Paraná e Mato Grosso do Sul.
- IBRAMATE: Instituto Brasileiro Brasileiro do Mate

2 - PONTOS RELEVANTES DA ERVA MATE:

2.1 - RELEVÂNCIA CULTURAL:

- Lei nº 7.439/80, institui a Erva Mate como árvore Símbolo do RS.
- 24 de Abril comemoramos o dia do Chimarrão,
- Festas importantes dedicadas a Erva Mate nos Estados produtores, RS, SC, PR e MS.

“ O CHIMARRÃO É O SÍMBOLO DA TRADIÇÃO, DA CULTURA, DA AMIZADA E DA HOSPITALIDADE ” .

2.2 - RELEVÂNCIA SOCIAL:

- **Principal atividade econômica em muitos municípios Brasileiros.**
- **Atividade agrícola, típica da agricultura familiar, em pouca área de terra gera e agrega renda na propriedade rural.**
- **Grande alternativa para a pequena propriedade, muitos jovens estão retornando para o meio rural em razão da Erva Mate. (Renda e qualidade de vida).**
- **Melhor alternativa para substituir a cultura do fumo.**
- **30.000 famílias trabalham na cultura da Erva Mate nos Estados Produtores.**

2.3- RELEVÂNCIA ECONÔMICA:

- A atividade gera milhares de empregos diretos e indiretos.
- Gera impostos Municipais, Estaduais e Federais.
- No Brasil são pelo menos 400 Empresas instaladas nos Estados do RS, SC, PR, MS e MT.
- 16% da produção Brasileira é exportada para pelo menos 30 países.

2.4 - RELEVÂNCIA AMBIENTAL:

- A cultura da Erva Mate é uma atividade de exploração sustentável, que além de gerar renda preserva o meio ambiente. Se adapta muito bem na floresta nativa como no caso da Araucária.....

2.5- RELEVÂNCIA MEDICINAL:

- A Erva Mate possui inúmeras propriedades medicinais que trazem grandes benefícios para a saúde humana.**
- As pesquisas mostram que a Erva Mate é um produto completo e por isso está classificada como alimento.**

3 – PRODUÇÃO / CONSUMO – IMPORTAÇÕES E EXPORTAÇÕES:

3.1 – PRODUÇÃO MUNDIAL DE ERVA MATE (ESTIMADA):

PAÍS	TONELADAS
Argentina	280.000 Mil
Brasil	200.000 Mil 16% Exp. 84% Merc.Interno
Paraguai	40.000 Mil
TOTAL	520.000 Mil Toneladas

BRASIL:

- 1º PARANÁ**
- 2º RIO GRANDE DO SUL**
- 3º SANTA CATARINA**
- 4º MATO GROSSO DO SUL**

OBS: Somente nessa área geográfica do planeta, a Erva Mate é produzida em escala comercial. Isso se deve, principalmente ao solo e ao clima favoráveis.

ERVA-E

3.2 - ÁREA PLANTADA DE ERVA MATE NO MUNDO :

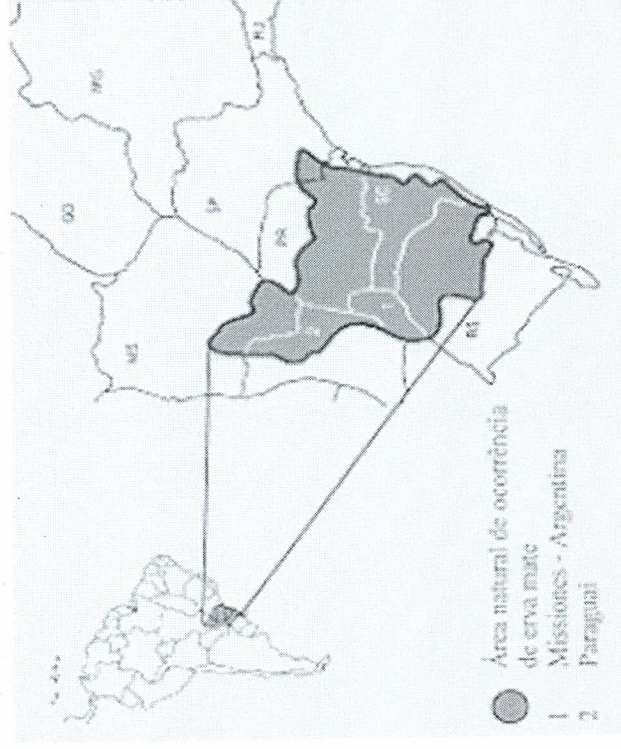


Figura 1 - Área de Ocorrência da Erva-Mate
Fonte: EMBRAPA (1998)

- ✓ Atualmente, 4 estados brasileiros concentram toda a produção de Erva Mate Nacional.

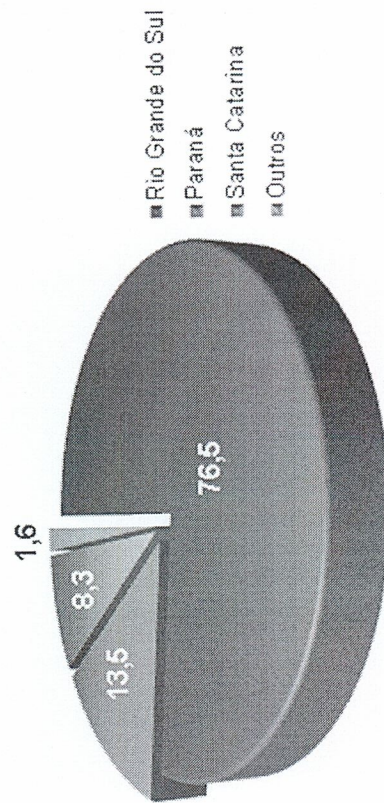
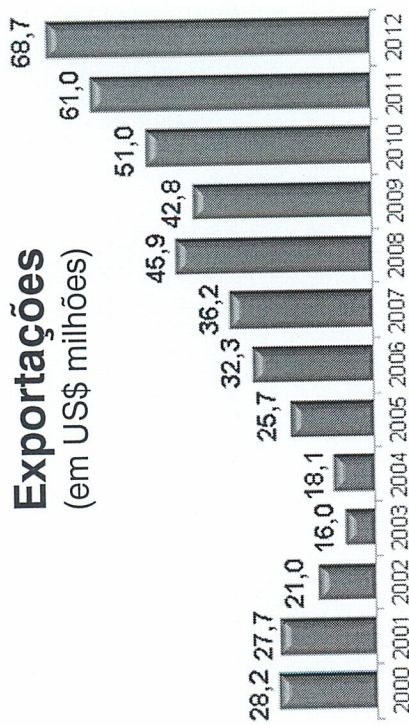
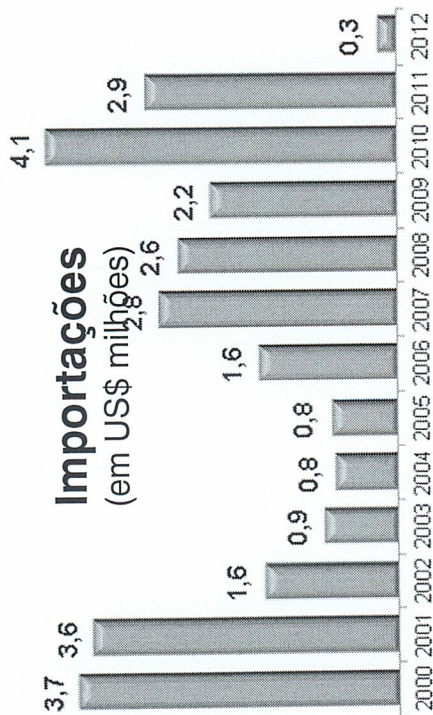
3.3 – POPULAÇÃO/CONSUMO (Chimarrão, tererê, outras bebidas ...):

	2013	Consumo
RS	11.164.050	9,0 Kg/ano
PR	10.997.462	2,0 Kg/ano
SC	6.634.250	4,0 Kg/ano
MT	3.182.114	1,0 Kg/ano
MS	2.587.267	1,0 Kg/ano
BRASIL	201.395.674	0,9 Kg/ano (Oportunidade...)
Uruguai	3.286.314	10,0 Kg/ano
Argentina	41.769.726	6,0 Kg/ano
Paraguai	6.600.284	4,0 Kg/ano
Síria	22.517.750	1,0 Kg/ano
Brasil	201.395.674	0,9 Kg/ano

OBS: População dos Estados Brasileiros segundo estimativa de 2013 do Instituto Brasileiro de Geografia e Estatística (IBGE)

3.4 – BRASIL :

Comércio Exterior



TOTAL DE EXPORTAÇÕES BRASILEIRAS EM US\$/kg

Países	2008			2009			2010			2011			2012		
	US\$	KG	KG	US\$	KG	KG	US\$	KG	KG	US\$	KG	KG	US\$	KG	KG
URUGUAI	41.395.160	28.276.950	1,46	38.342.813	27.613.641	1,39	44.864	30.949	1,45	54.064	31.284	1,73	56.918.934	30.708.900	1,85
CHILE	1.733.077	1.755.025	0,99	1.940.713	1.964.305	0,99	2.599	2.370	1,10	2.863	2.083	1,37	4.040.132	2.509.600	1,61
EUA	754.821	357.450	2,11	771.405	374.648	2,06	692	318	2,18	1.173	508	2,31	1.226.933	458.834	2,67
ALEMANHA	570.671	489.746	1,17	460.425	375.523	1,23	674	510	1,32	1.122	621	1,81	1.465.052	650.704	2,25
ARGENTINA	343.939	194.932	1,76	250.736	145.620	1,72	515	277	1,86	372	196	1,90	317.856	144.000	2,21
FRANÇA	238.058	179.262	1,33	146.852	111.000	1,32	289	211	1,37	303	180	1,68	586.001	297.620	1,97
BELGICA	73.432	39.360	1,87	72.934	40.080	1,82	120	60	2,00	134	60	2,23	92.484	39.360	2,35
ITALIA	53.792	27.000	1,99	21.604	12.000	1,80	34	19	1,79	27	13	2,07	29.173	12.300	2,37
RUSSIA	140.800	88.000	1,60	115.440	78.000	1,48	0	0	0,00	0	0	0,00	40.000	10.000	4,00
JAPÃO	167.991	9.184	18,29	47.311	4.070	11,62	61	11	5,55	192	54	3,55	2.440.422	723.570	3,37
PARAGUAI	40.676	16.992	2,39	21.060	11.740	1,79	68	34	2,00	57	23	2,48	74.919	30.156	2,48
ESPANHA	124.467	59.774	2,08	259.838	140.900	1,84	504	251	2,01	368	164	2,24	630.672	269.456	2,34
CANADA	22.080	10.360	2,13	51.653	18.178	2,84	99	37	2,68	36	11	3,27	60.394	20.937	2,88
CHINA	25.550	20.000	1,28	12.600	10.000	1,26	99	37	2,68	0	0	0,00	14.190	230	61,70
POLONIA	26.556	11.594	2,29	27.355	13.169	2,08	0	0	0,00	18	10	1,80	80.880	28.470	2,84
AUSTRALIA	23.721	14.826	1,60	0	0	0,00	71	36	1,97	13	4	3,25	88.676	31.934	2,78
FINLANDIA	0	0	0,00	31.800	20.000	1,59	42	20	2,10	0	0	0,00	0	0	0,00
MEXICO	39.000	30.000	1,30	14.042	10.000	1,40	74	50	1,48	70	40	1,75	44.800	20.000	2,24
ANGOLA	30.043	9.115	3,30	18.551	6.628	2,80	0	0	0,00	10	1	0,00	1.302	79	16,48
PORTUGAL	17.339	1.953	8,88	9.311	2.344	3,97	17	7	2,43	10	2	5,00	23.552	5.817	4,05
HAITI	0	0	0,00	0	0	0,00	0	0	0,00	0	0	0,00	46.030	20.000	2,30
REINO UNIDO	7.017	611	11,48	8.787	2.387	3,68	23	5	4,60	33	6	5,00	37.570	3.992	9,41
COREIA	0	0	0,00	0	0	0,00	2	1	2,00	0	0	0,00	27.546	9.000	3,06
SUIÇA	563	602	0,94	3.890	1.129	3,45	0	0	0,00	0	0	0,00	0	0	0,00
IRLANDA	433	389	1,11	853	346	2,47	0	0	0,00	0	0	0,00	0	0	0,00
PANAMA	69	5	13,80	62	4	15,50	0	0	0,00	0	0	0,00	134	9	14,89
MOÇAMBIQUE	192	11	17,45	248	14	17,71	0	0	0,00	0	0	0,00	0	0	0,00
PAISES BX	2.839	56	50,70	2.396	43	55,72	23	7	3,29	66	14	4,71	52.773	20.215	2,61
GUINE EQ.	741	518	1,43	0	0	0,00	0	0	0,00	0	0	0,00	0	0	0,00
DINAMARCA	795	300	2,65	0	0	0,00	0	0	0,00	0	0	0,00	0	0	0,00
ROMENIA	270	24	11,25	0	0	0,00	0	0	0,00	0	0	0,00	0	0	0,00
NOVA ZELAND.	0	0	0,00	53	4	13,25	0	0	0,00	1	1	1,00	0	0	0,00
MALASIA	0	0	0,00	0	0	0,00	0	0	0,00	0	0	0,00	6.186	2.000	3,09
EQUADOR	7.781	8.000	0,97	0	0	0,00	11	8	1,38	0	0	0,00	0	0	0,00
VENEZUELA	0	0	0,00	20.000	10.000	2,00	15	7	2,14	0	0	0,00	0	0	0,00
CABO VERDE	636	48	13,25	411	29	14,17	0	0	0,00	0	0	0,00	518	46	11,26
QUENIA	0	0	0,00	0	0	0,00	0	0	0,00	0	0	0,00	30.212	13.000	2,32
BOLIVIA	213	152	1,40	93.777	78.937	1,19	149	116	1,28	229	162	1,41	218.354	158.374	1,38

**"O MUNDO ESTÁ DESPERTANDO PARA A
ERVA MATE"**

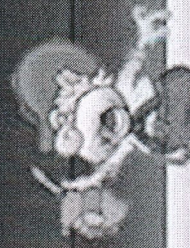
"FONTE DE SAÚDE"

Nem o Papa recusa



um bom chimarrão!

Música Gaúcha





4 - GARGALOS E DASAFIOS DA ERVA MATE BRASILEIRA:

- Atualmente estamos com falta de matéria-prima e valorização do produto,
- Produtividade média brasileira muito baixa em torno de 8.000 kg hectare,
- Colheita da Erva mate, legislação, NRs... (Estados/Países vizinhos).
- Campanhas Institucionais do produto – “Momento copa do mundo”, buscar aumento de consumo no Brasil e no mundo.
- Fortalecimento Nacional e Mundial do Setor (Criação da Câmara Setorial Nacional da Erva Mate).
- Criação do Centro Tecnológico da Erva Mate – Genética, propriedades, benefícios..
- Parcerias com Universidades para Estudos e Pesquisas.. (Variedades, poda, novos produtos...)
- Mecanismos de auto-fiscalização, planta mínima, qualidade do produto (IBRAMATE)
- Aumentar o plantio com variedades adequadas, buscando qualidade e produtividade (cor e sabor).
- Tornar um produto de relevância regional, para Importância Nacional,
- Desoneração Tributária Federal, sendo que os Estados produtores já tem condição diferenciada.

OBRIGADO A TODOS!